

CNPGC


Conselho Nacional de
Procuradores-Gerais
de Contas

Relatório Fiscal

PRESTAÇÃO DE CONTAS - CNPGC

2022-2023





Unidos em rede e fortalecidos pela tecnologia, continuaremos avançando na missão de controlar e promover a boa gestão dos recursos públicos.



THIAGO PINHEIRO LIMA

Procurador-Geral do Ministério Público
de Contas do Estado de São Paulo



PRESIDENTE

PATRICK BEZERRA MESQUITA

Procurador-Geral do Ministério Público de
Contas do Estado da Pará



VICE-PRESIDENTE
Diretor para a Região Norte

**JOÃO AUGUSTO DOS ANJOS
BANDEIRA DE MELLO**

Procurador-Geral do Ministério Público de
Contas do Estado de Sergipe



VICE-PRESIDENTE
Diretor para a Região Nordeste

HENRIQUE PANDIM BARBOSA MACHADO

Procurador-Geral do Ministério Público de
Contas dos Municípios do Estado de Goiás



VICE-PRESIDENTE
Diretor para a Região Centro-Oeste

MARCÍLIO BARENCO

Procurador-Geral do Ministério Público de
Contas do Estado de Minas Gerais



VICE-PRESIDENTE
Diretor para a Região Sudeste

DIOGO RINGENBERG

Procurador-Geral do Ministério Público de
Contas do Estado de Santa Catarina



VICE-PRESIDENTE
Diretor para a Região Sul

**ANTONIO TARCISO
S. DE CARVALHO**

Procurador-Geral do Ministério Público
de Contas do Estado da Bahia



TESOUREIRO

ADILSON MOREIRA DE MEDEIROS

Procurador-Geral do Ministério Público
de Contas do Estado de Rondônia



SECRETÁRIO-EXECUTIVO

Diretoria

Conselho Fiscal



CNPGC
Conselho Nacional de
Procuradores-Gerais
de Contas

ALISSON CARVALHO DE ALENCAR

Procurador-Geral do Ministério Público
de Contas do Estado de Mato Grosso



TITULAR

**ANNA HELENA DE AZEVEDO
LIMA SIMÃO**

Procuradora-Geral do Ministério
Público de Contas do Estado do Acre



TITULAR

BRADSON TIBÉRIO LUNA CAMELO

Procurador-Geral do Ministério Público
de Contas do Estado da Paraíba



TITULAR

JAIRO CAVALCANTI VIEIRA

Procurador-Geral do Ministério Público
de Contas do Estado do Maranhão



SUPLENTE

FERNANDA CANTANHEDE VEIGA MENDONÇA

Procuradora-Geral do Ministério Público
de Contas do Estado do Amazonas




SUPLENTE

VALÉRIA BORBA

Procuradora-Geral do Ministério
Público de Contas do Estado do Paraná




SUPLENTE



Visão geral

- Diretoria
- Conselho Fiscal
- Demonstrativo do Resultado
- Disponibilidade Financeira
- Receitas
- Despesas
- Evolução mensal das receitas e despesas
- Resultado do período
- Síntese



Demonstrativo do Resultado



CONSELHO NACIONAL DE PROCURADORES GERAIS DE CONTAS - CNPGC

DEMONSTRATIVO RESULTADO - MARÇO - 2022 até FEVEREIRO - 2023

Valores expressos em reais (R\$)



RECEITAS OPERACIONAIS														
ESPECIFICAÇÃO	2022										2023		TOTAL	%
	MAR	ABR	MAI	JUN	JUL	AGO	SET	OUT	NOV	DEZ	JAN	FEV		
RECEITAS C/MENSALIDADES	0,00	0,00	0,00	0,00	0,00	0,00	0,00	0,00	0,00	0,00	14.300,00	1.650,00	15.950,00	100,00%
OUTRAS RECEITAS - DESP. RECUPERADAS	0,00	0,00	0,00	0,00	0,00	0,00	0,00	0,00	0,00	0,00	0,00	0,00	0,00	0,00%
TOTAL DAS RECEITAS	0,00	0,00	0,00	0,00	0,00	0,00	0,00	0,00	0,00	0,00	14.300,00	1.650,00	15.950,00	100,00%

DESPESAS OPERACIONAIS E NÃO OPERACIONAIS															
ESPECIFICAÇÃO	MAR	ABR	MAI	JUN	JUL	AGO	SET	OUT	NOV	DEZ	JAN	FEV	TOTAL		
1 - DESP. ADMINISTRATIVAS	0,00	0,00	1.034,41	100,00	1.880,40	0,00	0,00	0,00	0,00	0,00	0,00	338,19	3.353,00	100,00%	33,31%
1.01 - DESP. C/SERVIÇOS GRAFICOS	-	-	-	-	-	-	-	-	-	-	-	-	0,00	0,00%	0,00%
1.02 - DESP. C/CARTÓRIO	-	-	237,70	-	-	-	-	-	-	-	-	-	237,70	7,09%	2,36%
1.03 - DESP. C/CORREIOS E TELEGRAFO	-	-	-	-	-	-	-	-	-	-	-	-	0,00	0,00%	0,00%
1.04 - DESP. C/HOMENAGENS	-	-	-	-	-	-	-	-	-	-	-	-	0,00	0,00%	0,00%
1.05 - DESP. C/TRANSPORTE E LOGÍSTICA	-	-	-	-	-	-	-	-	-	-	-	-	0,00	0,00%	0,00%
1.06 - DESP. C/INFORMATICA / INTERNET	-	-	-	-	-	-	-	-	-	-	-	338,19	338,19	10,09%	3,36%
1.07 - DESP. NÃO IDENTIFICADAS	-	-	-	-	-	-	-	-	-	-	-	-	0,00	0,00%	0,00%
1.08 - DESP. EVENTOS / CONGRESSOS	-	-	-	-	1.680,40	-	-	-	-	-	-	-	1.680,40	50,12%	16,69%
1.09 - DESP. CERTIFICADO DIGITAL	-	-	197,00	-	-	-	-	-	-	-	-	-	197,00	5,88%	1,96%
1.10 - DESP. HOSPEDAGEM SITE	-	-	279,71	-	-	-	-	-	-	-	-	-	279,71	8,34%	2,78%
1.11 - DESP. COM IDENTIDADE VISUAL	-	-	-	-	-	-	-	-	-	-	-	-	0,00	0,00%	0,00%
1.12 - DESP. COM BRINDES	-	-	-	-	-	-	-	-	-	-	-	-	0,00	0,00%	0,00%
1.13 - DESP. PROPAGANDA E PUBLICIDADE	-	-	320,00	100,00	200,00	-	-	-	-	-	-	-	620,00	18,49%	6,16%
2 - SERVIÇOS CONTRATADOS	0,00	0,00	1.540,00	385,00	385,00	385,00	385,00	385,00	385,00	385,00	385,00	840,00	5.460,00	100,00%	54,23%
2.01 - SERVIÇOS CONTÁBEIS	-	-	1.540,00	385,00	385,00	385,00	385,00	385,00	385,00	385,00	385,00	840,00	5.460,00	100,00%	54,23%
													0,00	0,00%	0,00%
													0,00	0,00%	0,00%
3 - DESPESAS FINANCEIRAS	93,00	93,00	93,00	93,00	93,00	151,00	93,00	93,00	93,00	93,00	103,00	163,50	1.254,50	100,00%	12,46%
3.01 - TARIFAS BANCÁRIAS	93,00	93,00	93,00	93,00	93,00	151,00	93,00	93,00	93,00	93,00	103,00	163,50	1.254,50	100,00%	12,46%
3.02 - RESTITUIÇÃO MENSAL. PG MAIOR													0,00	0,00%	0,00%
TOTAL DAS DESPESAS	93,00	93,00	2.667,41	578,00	2.358,40	536,00	478,00	478,00	478,00	478,00	488,00	1.341,69	10.067,50		100,00%
SUPERÁVIT													5.882,50		

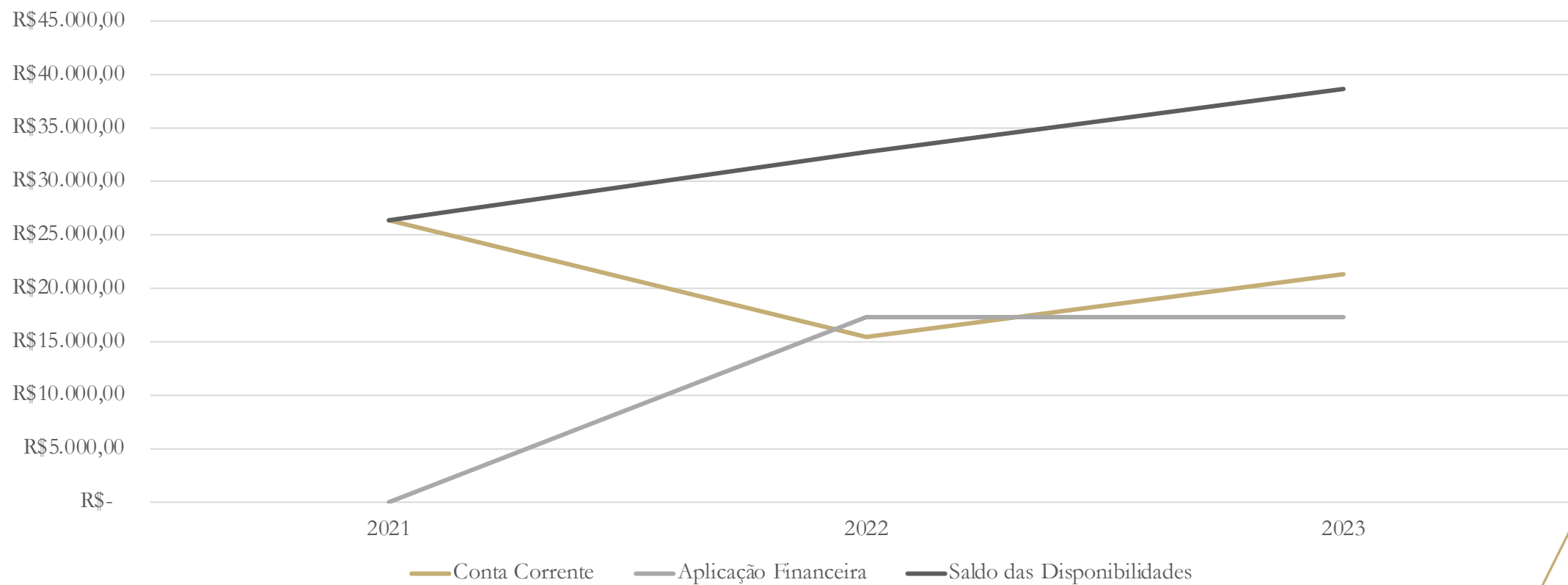
	2022										2023	
	MAR	ABR	MAI	JUN	JUL	AGO	SET	OUT	NOV	DEZ	JAN	FEV
CONTA CORRENTE	15.361,65	15.268,65	12.601,24	12.023,24	9.664,84	9.128,84	8.650,84	8.172,84	7.694,84	7.216,84	21.028,84	21.337,15
APLICAÇÃO FINANCEIRA	17.308,17	17.308,17	17.308,17	17.308,17	17.308,17	17.308,17	17.308,17	17.308,17	17.308,17	17.308,17	17.308,17	17.308,17
Saldo Disponibilidades:	32.669,82	32.576,82	29.909,41	29.331,41	26.973,01	26.437,01	25.959,01	25.481,01	25.003,01	24.525,01	38.337,01	38.645,32
VARIAÇÃO MENSAL (%)		-0,28%	-8,19%	-1,93%	-8,04%	-1,99%	-1,81%	-1,84%	-1,88%	-1,91%	56,32%	0,80%

Disponibilidade Financeira

O valor de disponibilidade financeira é de R\$ 38.645,32 (trinta e oito mil, seiscentos e quarenta e cinco reais e trinta e dois centavos).

Este montante consiste no saldo da conta corrente (R\$ 21.337,15) somado ao saldo em aplicação financeira (R\$ 17.308,17), ambos em fev/2023.

Evolução anual dos valores em conta corrente, aplicação financeira e saldo das disponibilidades



Todas as receitas foram oriundas das anuidades, que totalizaram R\$ 15.950,00 no período de mar/2022 a fev/2023.

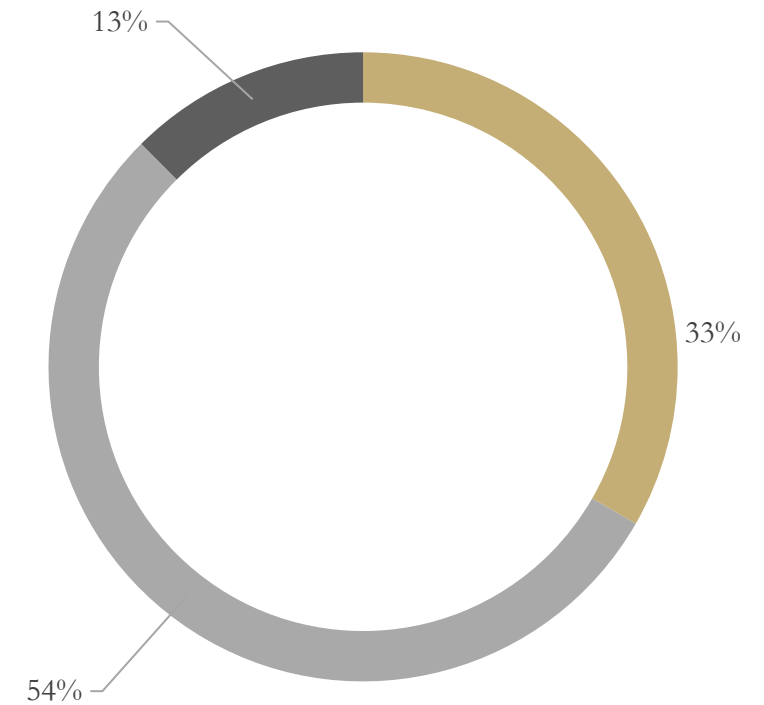
RECEITAS OPERACIONAIS			
	02/2022	02/2023	
ESPECIFICAÇÃO	TOTAL	TOTAL	A.H
RECEITAS C/MENSALIDADES	17.150,00	15.950,00	-7,00%
OUTRAS RECEITAS - DESP. RECUPERADAS (*)	72,50	0,00	-100,00%
TOTAL DAS RECEITAS	17.222,50	15.950,00	-7,39%

(*) Recuperação de Despesas (Compra canecas)

Receitas

Despesas

Distribuição das despesas



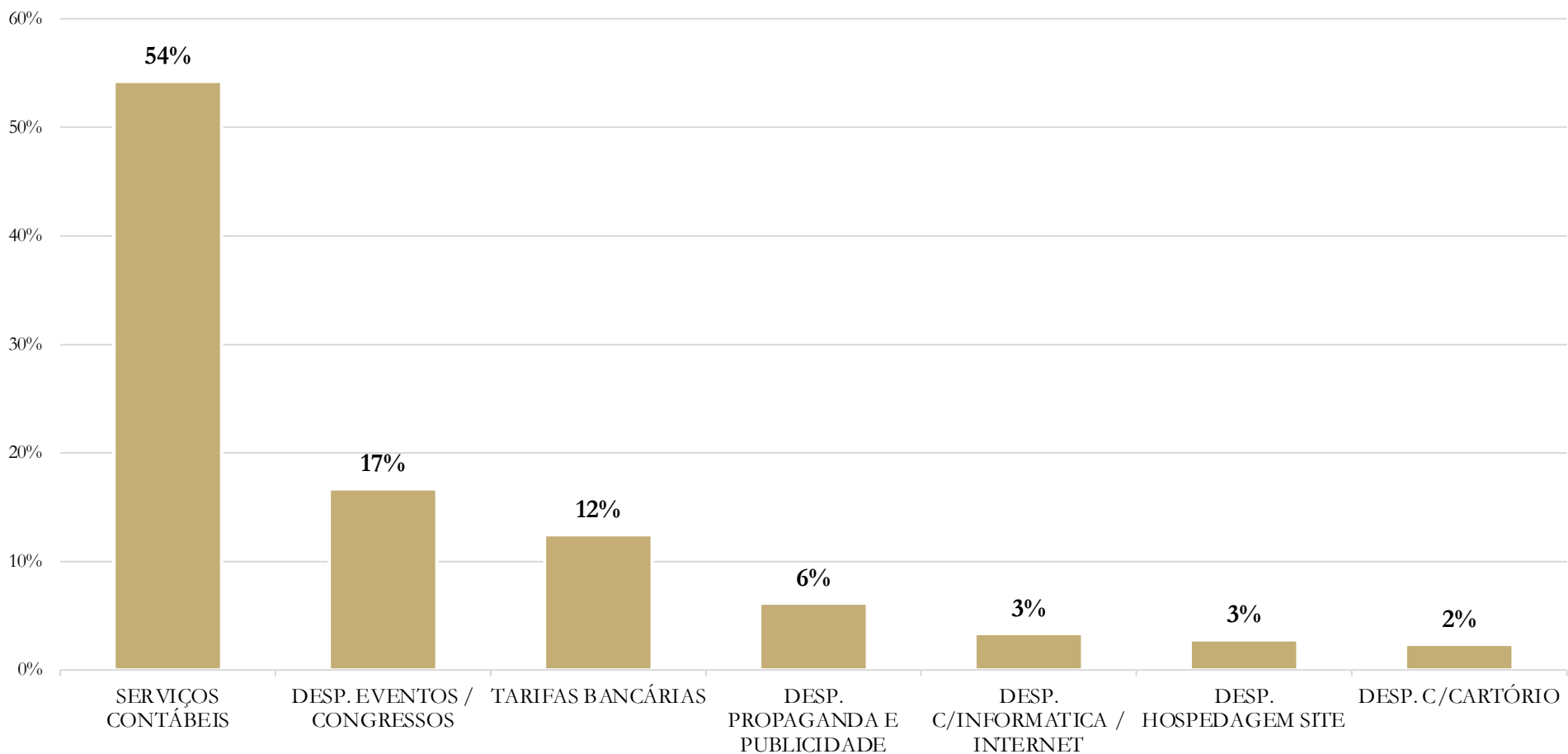
- Despesas Administrativas
- Serviços Contratados
- Despesas Financeiras

Despesas

As principais despesas foram com serviços contábeis (R\$ 5.460,00), eventos/congressos (R\$ 1.680,40) e tarifas bancárias (R\$ 1.254,50).

Houve, ainda, gastos de menor monta com propaganda/publicidade (R\$ 620,00), informática/internet (R\$ 338,19), hospedagem de site (R\$ 279,71), cartório (R\$ 237,70) e certificado digital (R\$ 197,00).

Composição detalhada das despesas

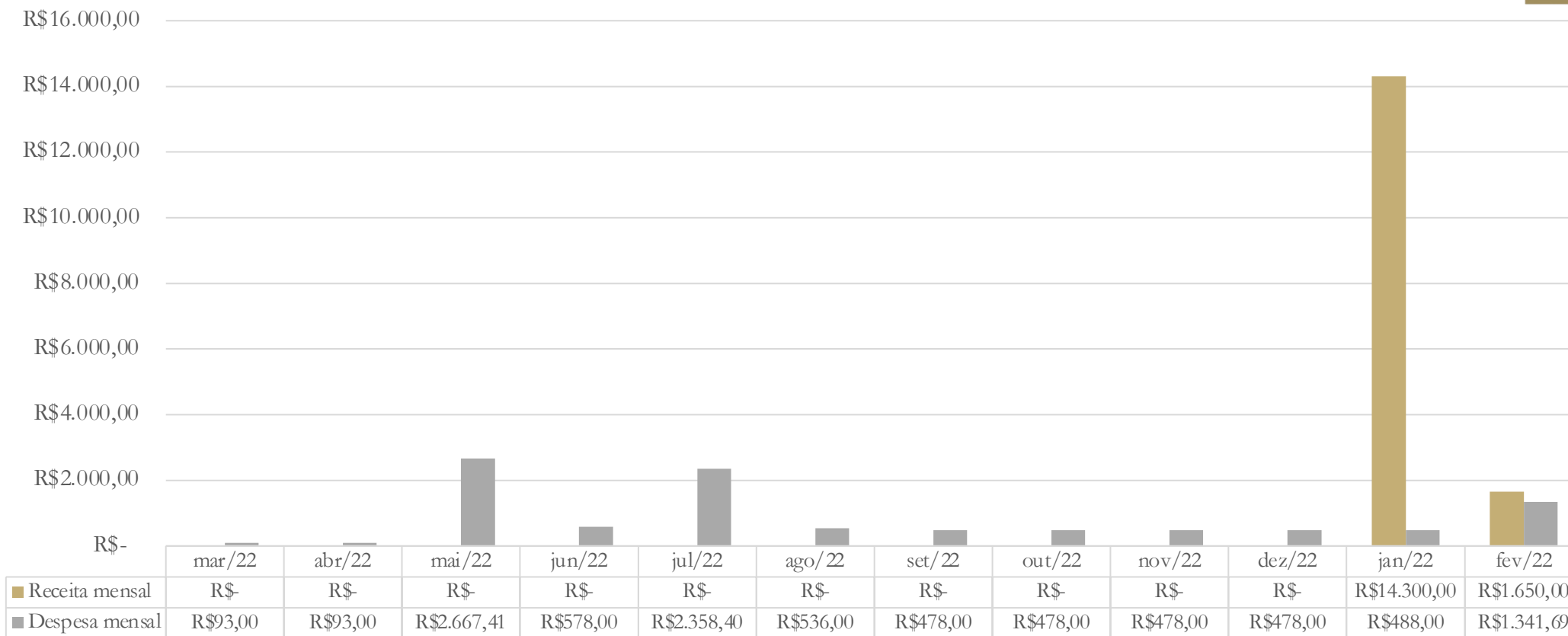




▶ Evolução mensal das receitas e despesas



Evolução mensal das receitas e despesas



O superávit do período foi de R\$ 5.882,50 (cinco mil, oitocentos e oitenta e dois reais e cinquenta centavos) e refere-se ao total de receitas (R\$ 15.950,00) menos o total de despesas (R\$ 10.067,50).

Resultado do período

RESUMO	02/2022	02/2023	A.H
TOTAL RECEITAS	17.222,50	15.950,00	-7,39%
TOTAL DESPESAS	10.824,22	10.067,50	-6,99%
RESULTADO	6.398,28	5.882,50	-8,06%
MÉDIA MENSAL DESPESAS	902,02	838,96	

Síntese

Receitas Totais
R\$ 15.950,00
(redução de 7,39%).

Despesas Totais
R\$ 10.067,50
(redução de 6,99%).

**Receitas oriundas
totalmente das
anuidades.**

Despesas compostas por
serviços contratados
(54%), **despesas
administrativas (33%) e
despesas financeiras**
(13%).

Superávit do período
R\$ 5.882,50
(redução de 8,06%).

**Disponibilidades
Financeiras**
R\$ 38.645,32
(aumento de 17,95%).

Obrigado!



Facebook

<https://www.facebook.com/CNPGContas/>



Twitter

<https://twitter.com/CnpgcM>



Instagram

https://www.instagram.com/cnpgc_mpc/



Site

<http://cnpgc.org.br/>