



CNPGC

Conselho Nacional de
Procuradores-Gerais
de Contas

RELATÓRIO FISCAL

Prestação de Contas

RELATÓRIO DO EXERCÍCIO 2021 - 2022





Diretoria eleita em 22 de fevereiro de 2021 para o exercício 2021/2022

**PRESIDENTE - CIBELLY FARIAS,
PROCURADORA-GERAL DE CONTAS
DO ESTADO DE SANTA CATARINA**

Diretoria CNPGC 2021/2022



JOSÉ GUSTAVO ATHAYDE,
PROCURADOR-GERAL DE
CONTAS DOS MUNICÍPIOS DO
ESTADO DE GOIÁS
Vice-Presidente para a Região Centro-Oeste



PAULO SOUSA, PROCURADOR-
GERAL DE CONTAS DO ESTADO
DE RORAIMA
Vice-Presidente Região Norte



GERMANA GALVÃO CAVALCANTI
LAUREANO, PROCURADOR-
GERAL DE CONTAS DO ESTADO
DE PERNAMBUCO
Vice-Presidente Região Nordeste

Diretoria CNPGC 2021/2022



THIAGO PINHEIRO LIMA,
PROCURADOR-GERAL DE
CONTAS DO ESTADO DE SÃO
PAULO

Vice-Presidente Região Sudeste



VALÉRIA BORBA,
PROCURADORA-GERAL DE
CONTAS DO ESTADO DO
PARANÁ

Vice-Presidente Região Sul



JOSÉ ROBERTO TORRES GOMES,
PROCURADOR-GERAL DE
CONTAS DO ESTADO DO
TOCANTINS

Secretário Executivo



BRADSON TIBÉRIO LUNA
CAMELO, PROCURADOR-GERAL
DE CONTAS DO ESTADO DA
PARAÍBA

Tesoureiro



CONSELHO FISCAL CNPGC 2021/2022

Titulares

João Izidro de Melo Neto,
Procurador-Geral de
Contas do Estado do Acre

Adilson Moreira de
Medeiros, Procurador-
Geral de Contas do
Estado de Rondônia

Maisa de Castro Sousa –
Procuradora-Geral de
Contas do Estado de
Goiás



CONSELHO FISCAL CNPGC 2021/2022

Suplentes

Rachel Barbalho Ribeiro
da Silva – Procuradora-
Geral de Contas do
Estado do Amapá

Alisson Carvalho de
Alencar – Procurador-
Geral de Contas do
Estado do Mato Grosso

CONSELHO NACIONAL DE PROCURADORES GERAIS DE CONTAS - CNPGC

DEMONSTRATIVO RESULTADO - MARÇO - 2021 até FEVEREIRO - 2022

Valores expressos em reais (R\$)

RECEITAS OPERACIONAIS														
ESPECIFICAÇÃO	2021										2022		TOTAL	%
	MAR	ABR	MAI	JUN	JUL	AGO	SET	OUT	NOV	DEZ	JAN	FEV		
RECEITAS C/MENSALIDADES	600,00	0,00	0,00	600,00	0,00	0,00	0,00	0,00	0,00	0,00	15.950,00	0,00	17.150,00	99,58%
OUTRAS RECEITAS - DESP. RECUPERADAS	0,00	0,00	0,00	0,00	0,00	0,00	0,00	0,00	0,00	72,50	0,00	0,00	72,50	0,42%
TOTAL DAS RECEITAS	600,00	0,00	0,00	600,00	0,00	0,00	0,00	0,00	0,00	0,00	72,50		17.222,50	100,00%

DESPESAS OPERACIONAIS E NÃO OPERACIONAIS															
ESPECIFICAÇÃO	MAR	ABR	MAI	JUN	JUL	AGO	SET	OUT	NOV	DEZ	JAN	FEV	TOTAL		
1 - DESP. ADMINISTRATIVAS	0,00	0,00	992,96	0,00	0,00	0,00	2.534,10	0,00	2.180,00	112,00	0,00	0,00	5.819,06	100,00%	10,52%
1.01 - DESP. C/SERVIÇOS GRAFICOS	-	-	-	-	-	-	-	-	-	-	-	-	0,00	0,00%	0,00%
1.02 - DESP. C/CARTORIO	-	-	644,40	-	-	-	-	-	-	-	-	-	644,40	11,07%	5,95%
1.03 - DESP. C/CORREIOS E TELEGRAFO	-	-	94,80	-	-	-	34,10	-	-	-	-	-	128,90	2,22%	1,19%
1.04 - DESP. C/HOMENAGENS	-	-	-	-	-	-	-	-	-	-	-	-	0,00	0,00%	0,00%
1.05 - DESP. C/TRANSPORTE E LOGISTICA	-	-	-	-	-	-	-	-	-	-	-	-	0,00	0,00%	0,00%
1.06 - DESP. C/INFORMATICA / INTERNET	-	-	253,76	-	-	-	-	-	-	-	-	-	253,76	4,36%	2,34%
1.07 - DESP. NÃO IDENTIFICADAS	-	-	-	-	-	-	-	-	-	-	-	-	0,00	0,00%	0,00%
1.08 - DESP. CERTIFICADO DIGITAL	-	-	-	-	-	-	-	-	-	-	-	-	0,00	0,00%	0,00%
1.09 - DESP. HOSPEDAGEM SITE	-	-	-	-	-	-	-	-	-	112,00	-	-	112,00	1,92%	1,03%
1.10 - DESP. COM IDENTIDADE VISUAL	-	-	-	-	-	-	2.500,00	-	-	-	-	-	2.500,00	42,96%	
1.11 - DESP. COM BRINDES	-	-	-	-	-	-	-	-	2.180,00	-	-	-	2.180,00	37,46%	
	-	-	-	-	-	-	-	-	-	-	-	-	0,00	0,00%	0,00%
2 - SERVIÇOS CONTRATADOS	0,00	0,00	1.050,00	350,00	350,00	350,00	350,00	700,00	0,00	350,00	350,00	0,00	3.850,00	100,00%	35,57%
2.01 - SERVIÇOS CONTABEIS	-	-	1.050,00	350,00	350,00	350,00	350,00	700,00	-	350,00	350,00	-	3.850,00	100,00%	35,57%
													0,00	0,00%	0,00%
													0,00	0,00%	0,00%
3 - DESPESAS FINANCEIRAS	84,00	84,00	95,00	84,00	84,00	136,35	97,46	84,00	84,00	84,00	93,00	145,35	1.155,16	100,00%	10,67%
3.01 - TARIFAS BANCARIAS	84,00	84,00	95,00	84,00	84,00	136,35	97,46	84,00	84,00	84,00	93,00	145,35	1.155,16	100,00%	10,67%
3.02 - RESTITUIÇÃO MENSAL. PG MAIOR													0,00	0,00%	0,00%
TOTAL DAS DESPESAS	84,00	84,00	2.137,96	434,00	434,00	486,35	2.981,56	784,00	2.264,00	546,00			10.824,22		56,76%
SUPERAVIT													6.398,28		

	2020										2021	
	MAR	ABR	MAI	JUN	JUL	AGO	SET	OUT	NOV	DEZ	JAN	FEV
CONTA CORRENTE	28.880,54	26.796,54	23.408,58	23.574,58	23.140,58	22.654,23	-	-	-	-	15.600,00	15.454,65
APLICAÇÃO FINANCEIRA	-	-	-	-	-	-	20.922,67	20.138,67	19.329,67	17.401,17	17.308,17	17.308,17
Saldo Disponibilidades:	28.880,54	26.796,54	23.408,58	23.574,58	23.140,58	22.654,23	20.922,67	20.138,67	19.329,67	17.401,17	32.908,17	32.762,82
VARIAÇÃO MENSAL (%)		-7,22%	-12,64%	0,71%	-1,84%	-2,10%	-7,64%	-3,75%	-4,02%	-9,98%	89,11%	-0,44%

DEMONSTRATIVO RESULTADO - MARÇO - 2021 até FEVEREIRO - 2022

RECEITAS OPERACIONAIS			
	02/2021	02/2022	
ESPECIFICAÇÃO	TOTAL	TOTAL	A.H
RECEITAS C/MENSALIDADES	16.700,00	17.150,00	2,69%
OUTRAS RECEITAS - DESP. RECUPERADAS (*)	0,00	72,50	100,00%
TOTAL DAS RECEITAS	16.700,00	17.222,50	3,13%

(*) Recuperação de Despesas (Compra canecas)

DESPESAS OPERACIONAIS E NÃO OPERACIONAIS			
ESPECIFICAÇÃO	TOTAL	TOTAL	A.H
1 - DESP. ADMINISTRATIVAS	2.227,47	5.819,06	161,24%
1.01 - DESP. C/SERVIÇOS GRAFICOS	0,00	0,00	0,00%
1.02 - DESP. C/CARTÓRIO	1.407,72	644,40	-54,22%
1.03 - DESP. C/CORREIOS E TELEGRAFO	225,40	128,90	-42,81%
1.04 - DESP. C/HOMENAGENS	0,00	0,00	0,00%
1.05 - DESP. C/TRANSPORTE E LOGÍSTICA	0,00	0,00	0,00%
1.06 - DESP. C/INFORMATICA / INTERNET	276,92	253,76	-8,36%
1.07 - DESP. NÃO IDENTIFICADAS	0,00	0,00	0,00%
1.08 - DESP. CERTIFICADO DIGITAL	174,00	0,00	-100,00%
1.09 - DESP. HOSPEDAGEM SITE	143,43	112,00	-21,91%
1.10 - DESP. COM IDENTIDADE VISUAL	0,00	2.500,00	0,00%
1.11 - DESP. COM BRINDES	0,00	2.180,00	0,00%
	0,00	0,00	0,00%
2 - SERVIÇOS CONTRATADOS	4.035,02	3.850,00	-4,59%
2.01 - SERVIÇOS CONTÁBEIS	4.035,02	3.850,00	-4,59%
	0,00	0,00	0,00%
	0,00	0,00	0,00%
3 - DESPESAS FINANCEIRAS	1.060,05	1.155,16	8,97%
3.01 - TARIFAS BANCÁRIAS	1.060,05	1.155,16	8,97%
3.02 - RESTITUIÇÃO MENSAL. PG MAIOR	0,00	0,00	0,00%
TOTAL DAS DESPESAS	7.322,54	10.824,22	47,82%
SUPERAVIT	9.377,46	6.398,28	-31,77%

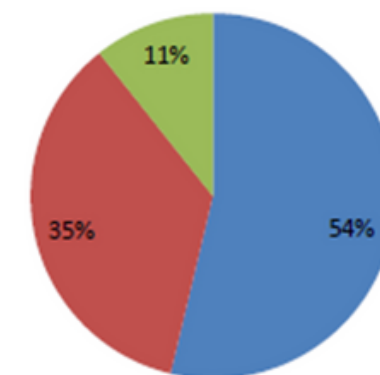
DISPONIBILIDADES	02/2021	02/2022
CONTA CORRENTE	26.364,54	15.454,65
APLICAÇÃO FINANCEIRA	-	17.308,17
SALDO DISPONIBILIDADES:	26.364,54	32.762,82
VARIAÇÃO NO PERÍODO (%)		24,27%

RESUMO	02/2021	02/2022	A.H
TOTAL RECEITAS	16.700,00	17.222,50	3,13%
TOTAL DESPESAS	7.322,54	10.824,22	47,82%
RESULTADO	9.377,46	6.398,28	-31,77%

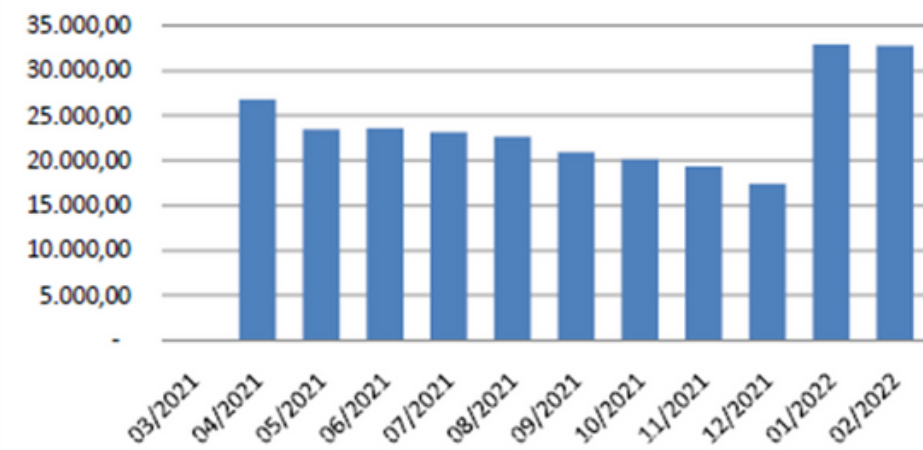
MÉDIA MENSAL DESPESAS	02/2021	02/2022
	610,21	902,02

DESPESAS 03/2021 a 02/2022

■ DESPESAS ADMINISTRATIVAS ■ SERVIÇOS CONTRATADOS
■ DESPESAS FINANCEIRAS



DISPONIBILIDADES



NOTA EXPLICATIVA

1. Disponibilidade financeira

O valor atual é de R\$ 32.762,82 (trinta e dois mil, setecentos e sessenta e dois reais e oitenta e dois centavos). Refere-se ao saldo da conta PJ em 02/2022 (R\$ 15.454,65), somado ao saldo em aplicação financeira automática (R\$ 17.308,17).

RECEITAS OPERACIONAIS

ESPECIFICAÇÃO	02/2021	02/2022	A.H
	TOTAL	TOTAL	
RECEITAS C/MENSALIDADES	16.700,00	17.150,00	2,69%
OUTRAS RECEITAS - DESP. RECUPERADAS (*)	0,00	72,50	100,00%
TOTAL DAS RECEITAS	16.700,00	17.222,50	3,13%

(*) Recuperação de Despesas (Compra canecas)

Receitas de 02/2021 até 02/2022 Merece destaque o fato de que a adimplência com as anuidades em 2022 foi de 100%.

Nota explicativa

2. RECEITAS

DESPESAS OPERACIONAIS E NÃO OPERACIONAIS

	02/2021	02/2022	
ESPECIFICAÇÃO	TOTAL	TOTAL	A.H
1 - DESP. ADMINISTRATIVAS	2.227,47	5.819,06	161,24%
1.01 - DESP. C/SERVIÇOS GRAFICOS	0,00	0,00	0,00%
1.02 - DESP. C/CARTÓRIO	1.407,72	644,40	-54,22%
1.03 - DESP. C/CORREIOS E TELEGRAFO	225,40	128,90	-42,81%
1.04 - DESP. C/HOMENAGENS	0,00	0,00	0,00%
1.05 - DESP. C/TRANSPORTE E LOGÍSTICA	0,00	0,00	0,00%
1.06 - DESP. C/INFORMATICA / INTERNET	276,92	253,76	-8,36%
1.07 - DESP. NÃO IDENTIFICADAS	0,00	0,00	0,00%
1.08 - DESP. CERTIFICADO DIGITAL	174,00	0,00	-100,00%
1.09 - DESP. HOSPEDAGEM SITE	143,43	112,00	-21,91%
1.10 - DESP. COM IDENTIDADE VISUAL	0,00	2.500,00	0,00%
1.11 - DESP. COM BRINDES	0,00	2.180,00	0,00%
	0,00	0,00	0,00%
2 - SERVIÇOS CONTRATADOS	4.035,02	3.850,00	-4,59%
2.01 - SERVIÇOS CONTÁBEIS	4.035,02	3.850,00	-4,59%
	0,00	0,00	0,00%
	0,00	0,00	0,00%

Nota explicativa

3. DESPESAS

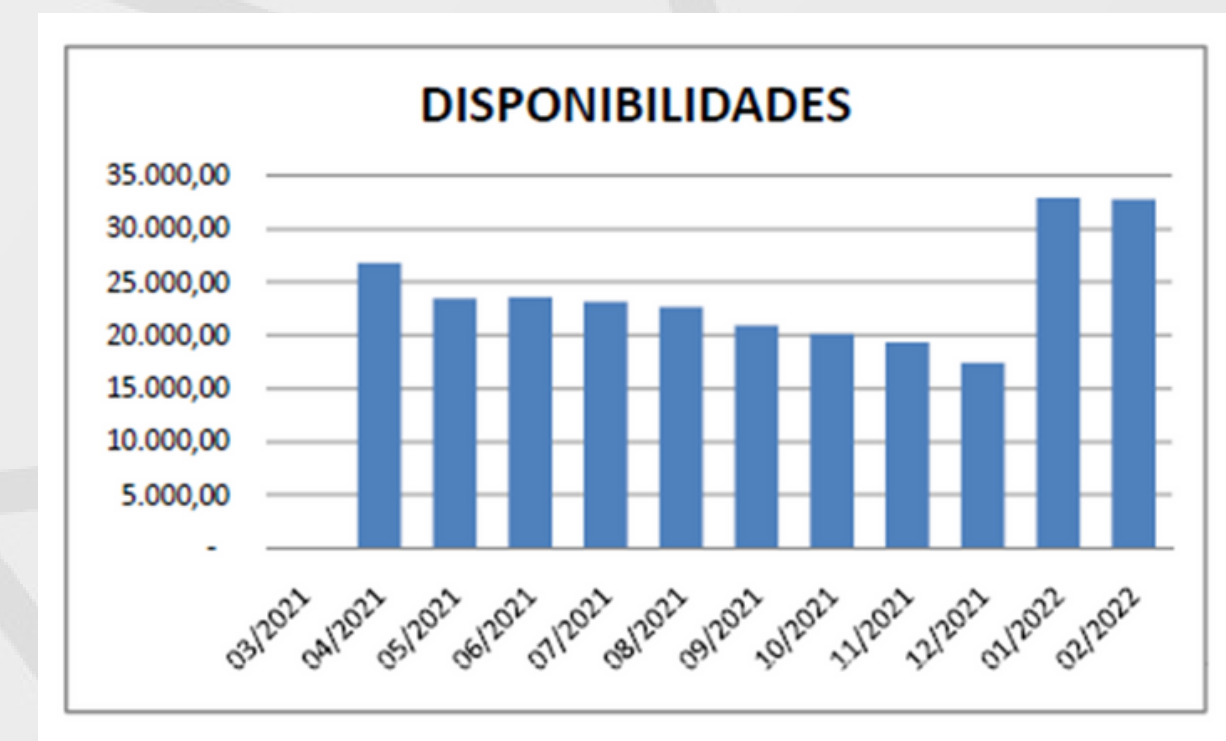
DESPESAS OPERACIONAIS E NÃO OPERACIONAIS

	02/2021	02/2022	
3 - DESPESAS FINANCEIRAS	1.060,05	1.155,16	8,97%
3.01 - TARIFAS BANCÁRIAS	1.060,05	1.155,16	8,97%
3.02 - RESTITUIÇÃO MENSAL. PG MAIOR	0,00	0,00	0,00%
TOTAL DAS DESPESAS	7.322,54	10.824,22	47,82%
SUPERAVIT	9.377,46	6.398,28	-31,77%

Nota explicativa

4. RESUMO

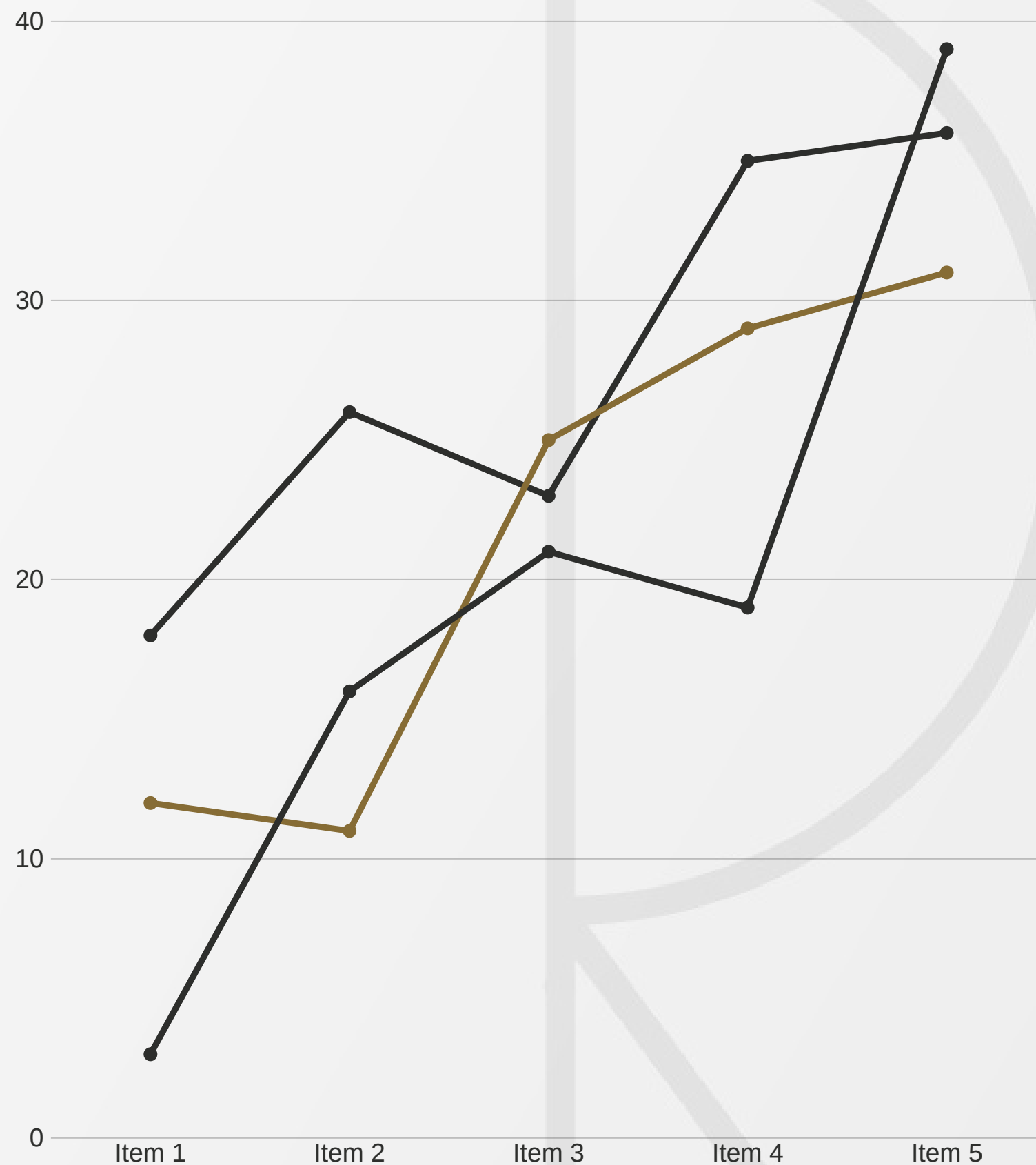
RESUMO	02/2021	02/2022	A.H
TOTAL RECEITAS	16.700,00	17.222,50	3,13%
TOTAL DESPESAS	7.322,54	10.824,22	47,82%
RESULTADO	9.377,46	6.398,28	-31,77%
MÉDIA MENSAL DESPESAS	610,21	902,02	



Nota explicativa

5. RESULTADO


O superávit do período de 02/2021a 02/2022foide R\$ 6.398,28 (seis mil, trezentos e noventa e oito reais e vinte e oito centavos). Refere-se à receita operacional (R\$ 17.222,50), menos o total de despesas operacionais (R\$ 10.824,22).




CONECTE-SE AO CNPGC




facebook.com/CNPGContas/



twitter.com/CnpgcM



www.instagram.com/cnpgc_mpc/



<http://cnpgc.org.br/>